



11 september 2024

# Nieuwsbrief Klavertje 3 groep 3

## 1. Creatieve namiddag maandag 16 september

N.a.v. de kermis organiseren we op maandagnamiddag een creatieve namiddag. Hiervoor mogen de kinderen hun fiets en kleine wieltjes meebrengen. Naast activiteiten rond verkeer bereiden we ook nog een lekker fruitslaatje. Smullen maar! Voor een lekkernijtje vragen we iedereen een stuk fruit mee te brengen:

3<sup>e</sup> leerjaar – appel

4<sup>e</sup> leerjaar – banaan

5<sup>e</sup> leerjaar – kiwi

6<sup>e</sup> leerjaar – enkele druiven

Ook voor de kinderen wordt er naar jaarlijkse gewoonte weer een loopwedstrijd georganiseerd na schooltijd (15.30u) met een prijsje voor iedereen!

Na schooltijd zullen de kinderen die naar de kermis mogen, onder begeleiding naar de tent gebracht worden. Wel verwachten we een toestemming van de ouders door een berichtje in het agenda van uw kind te plaatsen.

We willen u er nog wel even aan herinneren dat deze activiteiten buiten de verantwoordelijkheid van Klavertje 3 vallen.

Vergeet ook niet dat op maandag de straat ter hoogte van de school wordt afgesloten vanaf 13.00u.

## 2. Binnenbijboerendag klas 5

Het vijfde leerjaar gaat op donderdag 19 september naar 'Binnenbijboerendag'. We worden met veel enthousiasme ontvangen op de boerderij bij de familie Jansen. De leerlingen worden een halve dag in een bad vol weetjes gedompeld in het kader van gezonde voedselproductie. Tijdens deze dag zullen landbouwers uit Brecht, in een alternerend systeem, de kinderen vertellen en laten ontdekken wat er allemaal nodig is om gezonde voeding te produceren.

We gaan hier met de fiets naartoe.

[www.brecht.be](http://www.brecht.be)

GBS De Sleutelbloem Brecht  
Schoolplein 2  
B-2960 Brecht  
tel. 03 203 22 62

GBS De Schakel  
Kerkstraat 1  
B-2960 Sint-Lenaarts  
tel. 03 203 22 76

GBLS Klavertje 3  
Sint-Willebrordusstraat 60  
B-2960 Brecht (Overbroek)  
tel. 03 203 22 91





### 3. Wandeling domein “De Merel” voor klas 3 en 4

Op maandag 23 september brengen de leerlingen van 3 en 4 een bezoek aan het domein De Merel in Brecht.

We vertrekken om 8.45u. op school met de bus.

Daar wachten 2 gidsen ons op. Ze zullen tijdens de voormiddag heel wat vertellen over het bos.

Rond half 12 vertrekken we met de bus terug richting school. Vergeet die dag zeker geen stevige wandelschoenen aan te doen.

We brengen naast onze boekentas ook een rugzakje mee met hierin een koek, fruit en een gezond drankje.

Afhankelijk van de weersverwachting, kan een regenjas ook nuttig zijn.



### 4. Rivierenhof klas 5

Op 8 oktober gaan we met het vijfde leerjaar naar het Rivierenhof te Deurne.

We maken er een leerrijke wandeltocht door het park en bos en genieten er van de prachtige natuur. Tjakkie de specht neemt ons mee op pad en leert ons veel bij over bomen, paddenstoelen, watervogels en nog veel meer.

Meer info volgt later via een brief.

### 5. In je leukste pakje op 25 september

De schoolfotograaf heeft op 25 september zijn jaarlijks bezoekje gepland. De kinderen die samen met broer/zus van groep 1 en/of 2 op de foto moet, mogen 's morgens daar afgezet worden. Na het nemen van de foto's zal een leerkracht de kinderen naar groep 3 brengen. Gelieve in de agenda te vermelden als jou kind naar de vrije school gaat.

### 6. Een lekker en vooral gezond middagmaal

Het is boeiend om te merken hoe gezond en origineel heel wat ouders de brooddoos van hun kinderen tot een lust voor het oog en de maag – en de gezondheid! – maken: slaatjes, een brokje groenten, een pittig en doordacht beleg. Zelfs een dessertje krijgt eenzelfde aandacht: van een tomaatje tot een yoghurtje. Graag zien we dat. We begrijpen heel goed dat je daarvoor in de vroege ochtend tien minuten vroeger uit de veren moet. Toch willen we niet alleen een applausje daarvoor laten weerklinken, ook terzeldertijd een oproep aan iedereen om inderdaad gezondheid te laten primeren op te overdreven hapklare zoetheid.




## 7. Strapdag – fietsencontrole

Veiligheid kan nooit te veel aandacht krijgen. En al helemaal niet als het over verkeer gaat. Van 16 tot 20 september houden we onze verkeersweek met aandacht voor een veilige weg naar school, aandacht voor een veilig en milieuvriendelijk vervoer, aandacht voor de zichtbaarheid en de vaardigheden van zowel fietser als voetganger. Vanaf maandag duikt Sam de verkeerssling terug op: stippen kan ze krijgen als leerlingen fluo en een helm dragen, fietsen, poolen, wandelen. Iedereen draagt liefst een stevig steentje bij, want dat levert beloningen op. Vijf mogelijke verrassingen liggen er op jullie te wachten.

Vrijdag 20 september is het strapdag voor iedereen. Maandag zal er een fietsencontrole zijn zodat we veilig de donkere dagen kunnen ingaan. Vergeet zeker je fiets niet. Op bijgevoegd blad vind je een overzicht van welke vereisten er bij welke fiets horen.

We benadrukken hierbij dat duurzaam verplaatsen leuk, gezond, goed voor het milieu en laagdrempelig is. Anderzijds vraagt de Strapdag meer ruimte voor stappers en trappers in de schoolomgeving. Denk zeker altijd aan je hesje!



## 8. Kleine wielmpjes op dinsdagmiddag



Ook dit schooljaar organiseren we opnieuw maandelijks een “kleine-wielmpjes-middag”. Dit wil zeggen dat we per graad de rode speelplaats vrijmaken om ons op kleine wielmpjes te wagen. Deze dagen mogen de kinderen steps, waveboarden en rolschaatsen (met eventuele lichaamsbescherming) meebrengen. Gelieve deze van een naam te voorzien. Deze spullen worden op eigen risico meegenomen.

24 sept.	22 okt.	26 nov.	17 dec.	28 jan.	25 febr.
18 maart	29 april	20 mei	23 juni <a href="http://www.brecht.be">www.brecht.be</a>		



## 9. Belangrijke data

12 september	Zwembeurt 1 voor klas 3
16 september	Creatieve namiddag + fietscontrole Geen nabewaking
18 september	Startmoment voor groep 2 en 3
19 september	Binnenbijboerendag klas 5 Zwembeurt 2 voor klas 3
20 september	Strapdag
23 september	De Merel klas 3 en 4
24 september	Dag van de sportclub Kleine wielmpjes
25 september	Schoolfotograaf
26 september	Pedagogische studiedag
27 september	Facultatieve verlofdag
1 oktober	Run 4 fun in de voormiddag
3 oktober	Zwembeurt 3 voor klas 3 Toneel voor klas 5 en 6
4 oktober	Werelddierendag
5 oktober	Dag van de leerkracht
8 oktober	Rivierenhof klas 5 Geen nabewaking
10 oktober	Zwembeurt 4 voor klas 3
17 oktober	Zwembeurt 5 voor klas 3
18 oktober	Rapport 1 Dag van de jeugdbeweging
22 oktober	Kleine wielmpjes Oudercontacten
23 oktober	Oudercontacten
25 oktober	Halloweenvolksspelen in de namiddag Geen nabewaking
28 oktober- 1 november	Herfstvakantie

[www.brecht.be](http://www.brecht.be)

GBS De Sleutelbloem Brecht  
Schoolplein 2  
B-2960 Brecht  
tel. 03 203 22 62

GBS De Schakel  
Kerkstraat 1  
B-2960 Sint-Lenaarts  
tel. 03 203 22 76

GBLS Klavertje 3  
Sint-Willebrordusstraat 60  
B-2960 Brecht (Overbroek)  
tel. 03 203 22 91





## Fietsnazicht

Aan de ouders,

We staan spijtig genoeg weer voor de periode waarin de dagen korter en korter worden, de donkere dagen. Dagen waarop wij ons als zwakke weggebruikers (fietsers) duidelijk moeten tonen naar andere weggebruikers (auto's, vrachtwagens) voor onze veiligheid. Het is daarom ook zeer belangrijk dat onze fiets in orde is.

De wetgeving is hierrond de laatste jaren veranderd. Om deze wetgeving u duidelijk te maken, geven wij in foldervorm "De reglementaire uitrusting van de fiets" mee.

Buiten de uitrusting van de fiets moet de fiets zelf in goede staat zijn. Platte banden, loshangende slijkweerders, gebroken kettingkasten met scherpe randen, gebroken zadels, loszittende stuurstangen betekenen gevaar voor uw zoon of dochter wanneer zij hun fiets besturen.

Ook de stuurvaardigheid van onze fietser is belangrijk.

Ingevolge de hierboven opgesomde aspecten organiseren wij in het begin van dit schooljaar een fietsnazicht waarop de uitrusting en de staat van de fiets wordt gecontroleerd.


**Wij vragen voor uw medewerking. Kijk de fiets van uw kind na. Neem er tijd voor. Zo kan u onverwachte ongevallen of ongemakken vermijden.**

Wanneer de fiets qua **uitrusting en staat** wordt goedgekeurd, verkrijgt de fietser de **groene kaart**, anders wordt het **rood**. Rood betekent gevaar, onveiligheid voor uw zoon of dochter. Indien nodig, kijk de rode kaart na en herstel de fiets.

Wij hopen hierbij dat wij jullie als ouders hebben overtuigd om optimaal deel te nemen aan dit project. Elk ongeval dat kan voorkomen worden door ons als fietser duidelijk te laten zien is er één minder, minder leed, minder pijn, minder verdriet...



DE  
REGLEMENTAIRE  
UITRUSTING  
VAN  
UW  
FIETS



ALLE-TERREIN-FIETS (ATF) Verplichte uitrusting

Wat is een alle-terrein-fiets ?

Een tweewielig rijwiel uitgerust met :

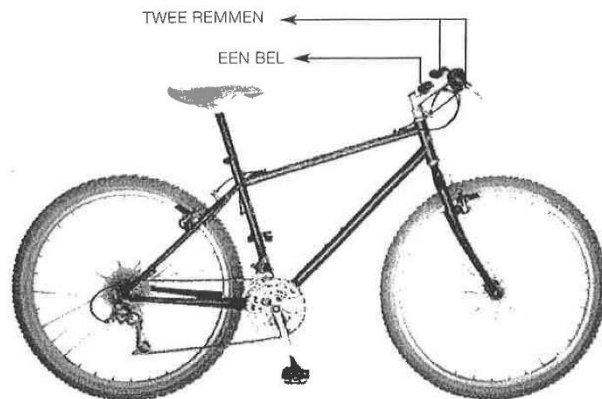
- minimum 2 versnellingsraderen bediend vanaf het stuur;
- banden met een minimum doorsnede van 38 mm voor de wielen met een diameter van 650 mm;
- banden met een minimum doorsnede van 32 mm voor de wielen met een diameter van 700 mm.

en ZONDER bagagedrager achteraan.

Een wit licht vooraan, een rood licht achteraan, een witte reflector vooraan, een rode reflector achteraan, zijreflectoren of een reflecterende strip op de banden en pedaalreflectoren ZIJN VERPLICHT wanneer :

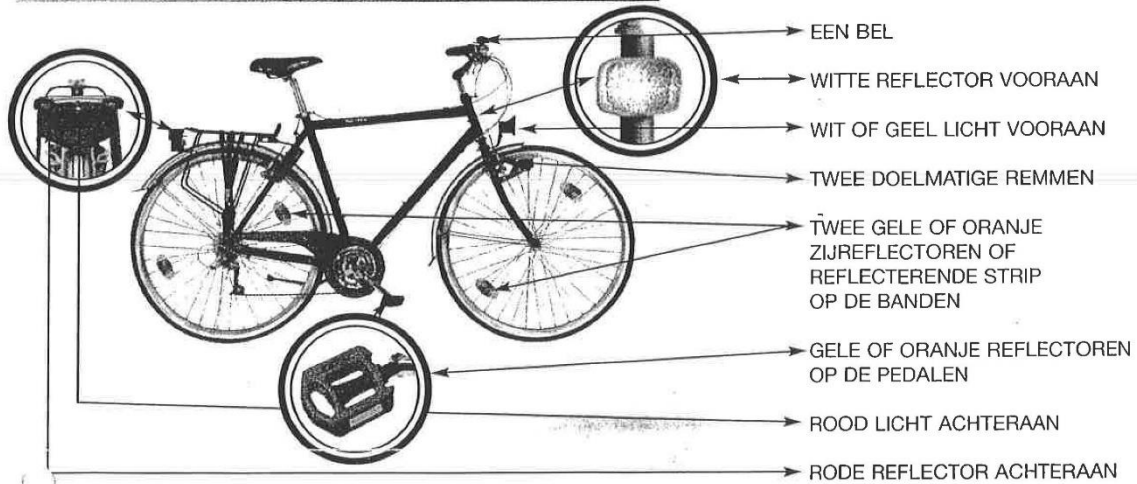
- men de ATF-fiets bestuurt tussen het vallen van de avond en het aanbreeken van de dag
- wanneer door omstandigheden het zicht beperkt is tot minder dan 200 meter.

**OPGELET :** De ATF-fiets uitgerust met één of twee spatborden moet **ALTIJD** een witte voorreflector en een rode achterreflector voeren.





## GEWONE FIETS Verplichte uitrusting



## RENFIELS Verplichte uitrusting

### Wat is een renfiets ?

Een tweewielig rijwiel uitgerust met :

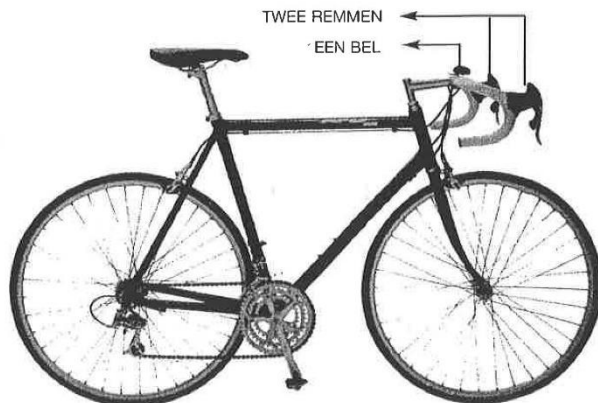
- een renstuur;
- banden die een doorsnede hebben van maximum 2,5 cm en ZONDER bagagedrager achteraan.

Een wit licht vooraan, een rood licht achteraan, een witte reflector vooraan, een rode reflector achteraan, zijreflectoren of een reflecterende strip op de banden en pedaalreflectoren

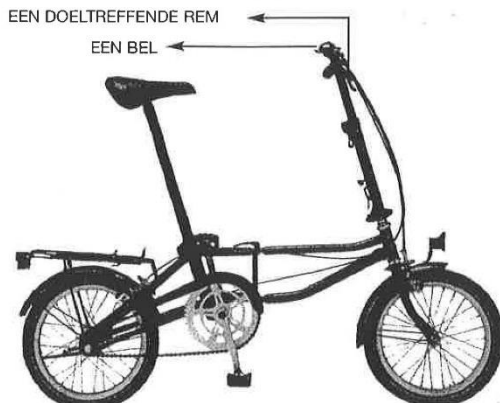
ZIJN VERPLICHT wanneer :

- men de renfiets bestuurt tussen het vallen van de avond en het aanbreken van de dag
- wanneer door omstandigheden het zicht beperkt is tot minder dan 100 meter.

In bovenstaande omstandigheden dient de renfiets uitgerust te zijn zoals een gewone fiets.



## MINIFIETS Verplichte uitrusting



### Wat is een minifiets ?

Een tweewielig rijwiel waarvan de diameter van de wielen niet groter is dan 50 cm.

Eén doelmatige rem is voldoende.

Een wit licht vooraan, een rood licht achteraan, een witte reflector vooraan, een rode reflector achteraan, zijreflectoren of een reflecterende strip op de banden en pedaalreflectoren ZIJN VERPLICHT wanneer :

- men de minifiets bestuurt tussen het vallen van de avond en het aanbreken van de dag;
- wanneer door omstandigheden het zicht beperkt is tot minder dan 200 meter.

In bovenstaande omstandigheden dient de minifiets uitgerust te zijn zoals een gewone fiets.